

# PİYASA YORUMU

## ARAŞTIRMA

 **HALKYATIRIM**

[halkyatirim.com.tr](http://halkyatirim.com.tr) | 444 42 55

## Yatırımcılar gelecek haftaki yoğun ekonomik veri gündemi öncesinde temkinli hareket ederken, pay piyasalarında pozitif seyir izlendi

### Dün piyasalarda neler oldu?

Yatırımcılar gelecek haftaki yoğun ekonomik veri gündemi öncesinde temkinli hareket ederken, pay piyasalarında pozitif seyir izlendi. Haftalık işsizlik başvurularında beklentilerin üzerindeki artışın iş gücü piyasasının soğuyor olabileceğinin bir işareti olduğundan, gelecek hafta açıklanacak enflasyon verileri ile ABD Merkez Bankası'nın faiz artışı kararı alabileceği beklentisini arttırdı. Piyasa beklentisi %74,8 ihtimalle FED'in faiz artışı yapmayacağı yönünde bulunurken, %25,2 oranında ise 25 baz puanlık bir artış olacağı fiyatlanıyor.

Uluslararası Para Fonu (IMF), ABD'de enflasyon ivmesinin yavaşladığına ancak önemli bir endişe olarak kalmaya devam ettiğine işaret ederek, Fed'i para politikası rotasında kalmaya çağırdı.

Makro veriler cephesinde, ABD'de toptan eşya stokları verisi Nisanda bir önceki aya kıyasla yüzde 0,1 azalarak 915,7 milyar dolar oldu. Söz konusu veriye ilişkin beklenti yüzde 0,2 düşüş yönündeydi. Mart ayına dair toptan eşya stoklarına ilişkin değişim ise eksi yüzde 0,2 olarak revize edildi. ABD'de işsizlik maaşı başvuruları 3 Haziran ile biten haftada 261 bine çıkarak beklentilerin üzerinde gerçekleşti. Böylelikle, işsizlik maaşı başvuruları geçen hafta Ekim 2021'den bu yana en yüksek seviyeye ulaşmış oldu.

Tahvil faizleri cephesinde 2 yıllık tahvil faizi %4,52, 10 yıllık tahvil faizi %3,73 seviyesine hafif geriledi.

S&P 500 endeksi %0,62 değer kazancıyla 4.293,93, Nasdaq endeksi de %1,02 kazançla 13.238,52, Dow Jones endeksi ise %0,50 artışla 33.833,61 seviyesinden kapandı.

Avrupa endekslerinde karışık seyir izlendi. Euro Stoxx 50 endeksi %0,13, DAX %0,18, CAC 40 %0,27 değer kazanırken, FTSE100 ise %0,32 değer kaybetti.

### Bugün ne bekliyoruz?

Asya piyasalarında ise Çin'de açıklanan üretici fiyat endeksi verisinin gerilemesi sonrası karışık seyir izleniyor Çin'de ÜFE Mayıs'ta yıllık bazda %4,6 azalış kaydetti. Beklenti %4,3 azalış kaydetmesi yönünde bulunuyordu. Aylık bazda ise ÜFE %0,9 azalış gösterirken, %0,5 azalış yönündeki beklentinin üzerinde azalış kaydetti. Nikkei 225 Endeksi %1,77, Hang Seng 40 Endeksi %0,16 pozitif seyir izlerken, Nifty 50 %0,03, Endonezya %0,05 negatif seyir izliyor.

ABD vadeli cephesinde ise negatif seyir gözleniyor.

Bugün açıklanacak önemli makro veri bulunmuyor.

### Gelecek gündemde neler var?

Önümüzdeki haftanın en önemli gündem maddeleri arasında ABD'de enflasyon ve 14 Haziran Çarşamba günü açıklanacak olan FED'in faiz kararı olacak. Piyasa beklentisi %66,7 ihtimalle FED'in faiz artışı yapmayacağı yönünde bulunurken, %33,3 oranında ise 25 baz puanlık bir artış olacağı fiyatlanıyor. Ayrıca 15 Haziran'da AMB faiz kararı ve aynı gün Lagarde'ın konuşması takip edilecek. 16 Haziran Cuma günü de BoJ faiz kararı bulunuyor.

## ABD Piyasaları

Değişimler	Kapanış	Günlük değ.	Haftalık değ.	Aylık değ.	Yıllık değ.
Dow Jones	33,833.6	▲ 0.50%	▲ 0.21%	▲ 0.81%	▲ 1.84%
Nasdaq	13,238.5	▲ 1.02%	▼ -0.02%	▲ 8.69%	▲ 26.34%
S&P 500 Vadeli*	4,293.3	▼ -0.12%	▲ 0.12%	▲ 3.85%	▲ 10.89%

## Avrupa Piyasaları

Değişimler	Kapanış	Günlük değ.	Haftalık değ.	Aylık değ.	Yıllık değ.
Dax	15,990.0	▲ 0.18%	▼ -0.38%	▲ 0.22%	▲ 13.63%
FTSE 100	7,599.7	▼ -0.32%	▼ -0.10%	▼ -2.12%	▲ 1.16%
MSCI Europe	1,897.0	▲ 0.57%	▲ 0.08%	▼ -2.83%	▲ 8.22%

## Asya Piyasaları ve Asya GOÜ Piyasaları

Değişimler	Kapanış	Günlük değ.	Haftalık değ.	Aylık değ.	Yıllık değ.
Shanghai Bileşik*	3,216.8	▲ 0.10%	▼ -0.41%	▼ -4.20%	▲ 4.65%
Kospi	2,639.6	▲ 1.10%	▲ 2.74%	▲ 5.16%	▲ 18.03%
Hong Kong*	19,361.3	▲ 0.32%	▲ 6.28%	▼ -2.55%	▼ -1.92%
S&P BSE Sensex - Hindistan	62,783.7	▼ -0.08%	▲ 0.38%	▲ 1.66%	▲ 2.70%
IDX Composite - Endonezya	6,665.9	▼ -0.01%	▲ 0.44%	▼ -1.68%	▼ -2.83%
TAIEX - Tayvan	16,874.8	▲ 0.84%	▲ 1.01%	▲ 7.29%	▲ 19.81%
MSCI GOU Asya	533.4	▼ -0.23%	▲ 0.47%	▲ 1.15%	▲ 3.87%

## Diğer Gelişmekte Olan Ülke Piyasaları

Değişimler	Kapanış	Günlük değ.	Haftalık değ.	Aylık değ.	Yıllık değ.
BIST 100 - Türkiye	5,554.0	▼ -0.13%	▲ 11.98%	▲ 22.44%	▲ 1.41%
MOEX - Rusya	2,709.7	▲ 0.56%	▼ -0.36%	▲ 7.20%	▲ 26.20%
WIG - Polonya	66,093.8	▼ -0.71%	▲ 0.67%	▲ 4.60%	▲ 14.67%
Prag SE - Prag	1,315.2	▲ 0.57%	▼ -0.03%	▼ -4.98%	▲ 9.06%
S&P/BMV IPC - Meksika	54,338.2	▲ 0.09%	▲ 2.08%	▼ -1.26%	▲ 9.73%
Merval - Arjantin	380,907.5	▲ 0.13%	▲ 10.93%	▲ 25.14%	▲ 91.06%
Tel Aviv 35 - İsrail	1,794.3	▲ 0.76%	▲ 2.03%	▲ 0.42%	▼ -0.15%
Tedavul All - Suudi Arabistan	11,397.1	▲ 0.21%	▲ 3.47%	▲ 1.25%	▲ 8.77%
FTSE/JSE All - Endonezya	77,015.2	▼ -0.14%	▼ -0.14%	▼ -0.98%	▲ 4.64%
DFM General - Birleşik Arap Emirlikleri	3,687.6	▲ 0.00%	▲ 2.95%	▲ 3.26%	▲ 10.78%

\*Haftalık değişim, önceki haftanın son işlem günü; aylık değişim, önceki ayın son işlem günü; yıllık değişim ise yılın son işlem gününe göre değişimi ifade eder.

**Haftanın son işlem gününde, gelecek hafta yapılacak FOMC toplantısı öncesinde, endekste kar satışları ılımlı devam edebilir**

### Dün piyasalarda neler oldu?

BIST 100 endeksi güne %0,2 değer kaybıyla 5.549,81 puan seviyesinden başlangıç yapmasının ardından, toparlanma çabalarının etkili olmasıyla 5.593,59 puan seviyesine kadar yükseliş kaydedildi. Öğleden sonra ise satışların ağırlık kazanmasıyla, 5.458,76 puan seviyesine kadar gerileyen endeks kapanışa yakın toparlanma çabalarının etkili olmasıyla, gün %0,13 artışla 5.554,00 seviyesinden tamamlandı. Bankacılık endeksi %1,74 değer kazanırken, sanayi endeksi %0,13 geriledi.

### Bugün ne bekliyoruz?

Haftanın son işlem gününde, gelecek hafta yapılacak FOMC toplantısı öncesinde, endekste ki kar satışlarının ılımlı devam edebileceğini düşünüyoruz.

Bugün yurt içinde TSİ 10:00'da Nisan ayı sanayi üretimi verisi açıklanacak. 2023 yılı Nisan ayı takvim etkisinden arındırılmış yıllık sanayi üretimi medyan tahmini yüzde 0,05 artış, arındırılmamış yıllık sanayi üretimi tahmini ise yüzde 3,50 düşüş yönünde oluştu. Mart ayında yıllık bazda takvim etkisinden arındırılmış sanayi üretimi yüzde 1,5 düşüş yönünde beklenirken, yüzde 0,1 düşüş yönünde açıklanmış, arındırılmamış sanayi üretiminde ise yüzde 2,4 düşüş tahminine karşın yüzde 0,2 oranında düşüş göstermişti.

### Gelecek gündemde neler var?

Hazine ve Maliye Bakanı Mehmet Şimşek, Türkiye Bankalar Birliği üyesi bankalar ile gelecek hafta bir araya gelecek. Konuya yakın kaynakların verdiği bilgiye göre; toplantının gelecek hafta Perşembe günü olması bekleniyor. Makro veri tarafında; Pazartesi günü ödemeler dengesi ve işsizlik oranı verileri takip edilecek. Piyasa beklentisi, Nisan ayı cari işlemler tahmininde en yüksek beklenti 3 milyar dolar açık olurken, en düşük beklenti ise 5,100 milyar dolar açık şeklinde oluştu. Nisan ayı cari işlemler medyan tahmini 4,5 milyar dolar, ortalama tahmini ise 4,3 milyar dolar açık oldu. 15 Haziran'da Mayıs ayına ilişkin konut satışları verisi takip edilecek. Toplam konut satışları Nisan ayında yıllık bazda %35,6 azalış göstererek 85.652 adet seviyesinde gerçekleşmişti. İpotekli konut satışlarında bir önceki yılın aynı ayına göre %32, diğer konut satışlarında %36,8'lik düşüşler görüldü. İlk defa satılan konut sayısı bir önceki yılın aynı ayına göre %26, ikinci el konut satışları %39,3 düşüş kaydetmişti. 16 Haziran tarihinde ise TCMB'nin açıkladığı konut fiyat endeksi verisi ve Moody's'in Türkiye değerlendirmesi bulunuyor.

#### BIST Verileri

Endeksler	BIST 100	BIST Banka	BIST Sınai
Kapanış	5,554.0	5,025.3	9,001.6
Günlük Değ.	▼ -0.13%	▲ 1.74%	▼ -0.13%
Haftalık Değ.	▲ 8.58%	▲ 6.99%	▲ 7.51%
Yıllık Değ.	▲ 0.81%	▼ -0.05%	▲ 1.09%
Hacim (milyar TL)	84.3	18.1	42.9
Günlük Değ.	▼ -27.76%	▼ -29.11%	▼ -16.40%
3 Aylık Ortalama Hacim (milyar TL)	60.6	11.0	33.7
Günlük Değ. - 3 Aylık Ort.	▲ 39.19%	▲ 64.20%	▲ 27.05%

\*Haftalık değişim, önceki haftanın son işlem günü; yıllık değişim ise yılın son işlem gününe göre değişimi ifade eder.

#### Türkiye Kapanışının Ardından Piyasalar

	Türkiye Kapanışı	Türkiye Açılışı Öncesi	Değişim
\$/TL	23.3695	23.4473	▲ 0.33%
€/Ş	1.0774	1.0778	▲ 0.04%
\$/₺	138.88	139.35	▲ 0.34%
Altın	1,967.8	1,963.1	▼ -0.24%
Nasdaq*	14,456.9	14,453.1	▼ -0.03%

\*Türkiye Açılışı Öncesi için belirtilen rakamlar, bir önceki günün kapanış verileridir.

#### Türkiye - Ülke Risk Primleri (CDS)

Değişimler	08/06/23	Günlük değ.	Haftalık değ.	Aylık değ.	Yıllık değ.
Türkiye 2 Yıllık	467.3	● 11.01%	● -23.58%	● -12.7%	● -48.8%
Türkiye 5 Yıllık	520.3	● 8.19%	● -13.51%	● -5.6%	● -37.9%
Türkiye 10 Yıllık	530.5	● 7.61%	● -10.84%	● -4.1%	● -30.8%



## Tahvil ve Döviz Piyasasında Fiyatlamalar

Küresel tarafta, ABD'de beklentilerin üstünde gelen işsizlik maaşı başvuruları Ekim 2021'den beri en yüksek seviyeyi görürken, istihdam piyasalarında güçlü görünümün sorgulanmasına işaret etti. Bu doğrultuda, tahvil faizlerinde genel olarak düşüş eğilimi izlenirken, ABD 10 yıllık tahvil faizi 6 bp azalışla %3,74'e ve Almanya 10 yıllık tahvil faizi 4 bp azalışla %2,42 seviyesine geriledi.

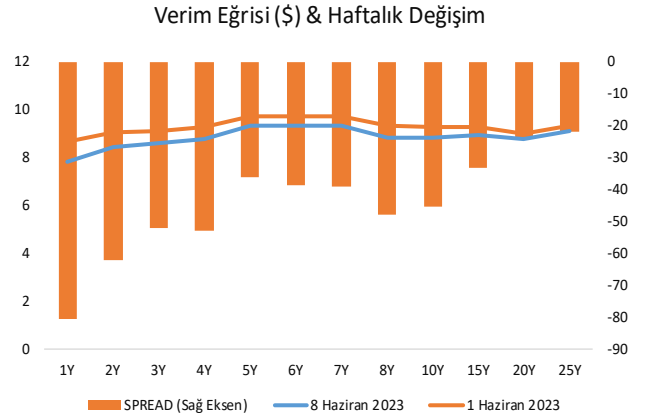
Piyasalar yeni ekonomi yönetimi kadrosu ve politikalarının açıklanma sürecinin hızlanmasını beklerken, Türkiye'nin risk primi ve Eurobond getirilerinde düşüş trendi yerini tekrar yükselişe bıraktı. 5 yıllık CDS risk primi 48 bp artışla 531 baz puana, Eylül 2033 vadeli 10 yıllık Eurobond faizi 24 bp artışla %8,88 seviyesine yükseldi.

Döviz tarafında, ECB'den faiz artırım beklentileri ve ABD'den artış gösteren işsizlik başvurularının etkisiyle Euro/Dolar paritesi %0,66 artıla 1,0770 seviyesine yükselirken, Dolar Endeksi de 103,4 seviyesine geriledi. GOÜ para birimleri ABD Dolar'ı karşısında karışık seyir izlerken, yükselişini sürdüren Dolar / TL kuru sakin seyirle 23,20-23,40 bandında işlem gördü.

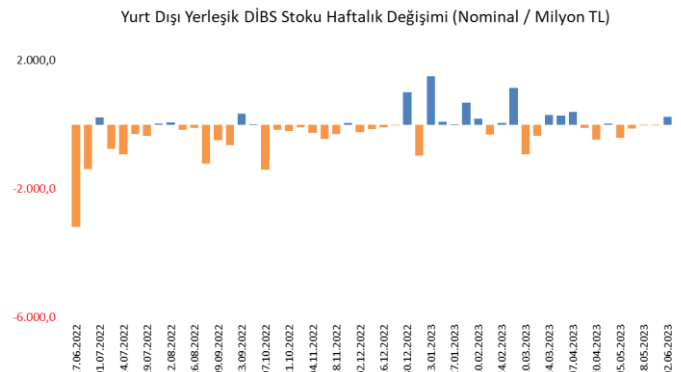
Yurt içi tarafta TL tahvil verim eğrisinde geri çekilme izlendi. Ekim 2025 vadeli 2 yıllık tahvil faizi 228 bp azalışla %12,52 yükselirken, 10 yıllık tahvil faizi ise %14,85 seviyesinde değişmedi. BIST Kesin Alım Satım Pazarında işlem hacmi 3,8 milyar TL seviyesine geriledi.

TCMB verilerine göre 02 Haziran ile biten haftada DİBS stoku 23,9 Milyar TL artışla 2,38 Trilyon TL nominal olurken, aynı hafta YD yerleşiklerin DİBS stoku ise 245,8 Milyon TL artış ile 18,8 Milyar TL seviyesine yükseldi. Böylece YD yerleşiklerin DİBS stoku içindeki payı %0,79 ile değişmedi. Yurt içi yerleşiklerin döviz mevduatlarında ise parite etkisinden arındırılmış olarak toplamda yaklaşık 1,05 milyar \$ azalış izlenirken, gerçek kişilerde 740 milyon \$ azalış, tüzel kişilerde 310 milyon \$ azalış görüldü.

Ülkeler	10 Yıllık Tahvil Faizleri (\$ / € / £ / ¥)			
	Son Getiri (%)	Günlük	Haftalık	Ybb
Türkiye	8.88	0.24	-0.45	-0.04
ABD	3.74	-0.06	0.04	-0.14
İngiltere	4.27	0.02	0.11	0.60
Almanya	2.42	-0.04	0.11	-0.15
Fransa	2.97	-0.03	0.12	-0.13
İspanya	3.42	-0.02	0.11	-0.20
İtalya	4.22	-0.03	0.16	-0.47



Gelişmekte Olan Ülke Para Birimleri	Değişim (%)			
	Son Fiyat	Günlük	Haftalık	Ybb
Türk Lirası	23.37	0.55	11.51	24.94
G. Afrika Randı	18.87	-1.20	-3.30	10.92
Rus Rublesi	82.01	0.01	1.50	11.58
Meksika Pesosu	17.43	0.40	-0.74	-10.54
Kore Wonu	1,298	-0.79	-0.60	3.13
Hindistan Rupee	82.52	-0.15	0.13	-0.22
Endonezya Rupia	14,843	-0.30	-0.40	-4.40
Macar Forinti	342.83	-0.55	-0.76	-8.10
Brezilya Reali	4.92	-0.06	-0.68	-6.88



## Yurt İçi Haberler

**Resmi Gazete'de** yayımlanan karara göre Merkez Bankası Başkanlığına Dr. Hafize Gaye Erkan atandı. Prof. Dr. Şahap Kavcıoğlu da, Bankacılık Düzenleme ve Denetleme Kurulu Başkanlığı'na atandı.

**İstanbul Sanayi Odası (ISO)** Türkiye İmalat Sektörü İhracat İklimi Endeksi Mayıs ayında 52,3 seviyesine geriledi. Nisan ayında endeks 53,1 olarak gerçekleşmişti. Bununla birlikte, endeks son dört aydır eşik seviye 50'nin üzerinde kalmaya devam etti. Bu da ihracat talep koşullarındaki iyileşmenin devam ettiğine işaret etti. İyileşmenin kaynağı olarak hizmet sektöründen gelen talebin güçlenmesiyle birlikte ana ihracat pazarlarında devam eden ekonomik büyüme gösterildi. Ana pazarlardan biri olan ABD'deki ekonomik aktivitenin üst üste dördüncü ay artması etkili oldu.

**İşkur verilerine göre**, kayıtlı işsiz sayısı Mayıs ayında aylık bazda %2,5 artış gösterdi ve 2,6 milyon kişi oldu. Yıllık bazda ise %26 düşüş görüldü. İlk 5 ayda İşkur aracılığıyla işe girenlerin sayısı 492 bin kişi olurken en fazla işe yerleşme imalat sanayi alanında oldu.

**Foreks Haber'in** 13 ekonomist ile düzenlediği ankete göre, Nisan ayı cari işlemler tahmininde en yüksek beklenti 3 milyar dolar açık olurken, en düşük beklenti ise 5,100 milyar dolar açık şeklinde oluştu. Nisan ayı cari işlemler medyan tahmini 4,5 milyar dolar, ortalama tahmini ise 4,3 milyar dolar açık oldu.

## Yurt Dışı Haberler

**Uluslararası Para Fonu (IMF)** ABD Merkez Bankası ve diğer global merkez bankalarını para politikasında mevcut yörüngede kalmaya ve enflasyonla mücadelede tetikte olmaya çağırıyor. IMF sözcüsü Julie Kozack, ABD'de enflasyon ivmesinin yavaşladığını ancak bir endişe kaynağı olmaya devam ettiğini söyledi.

**Uluslararası kredi derecelendirme kuruluşu Moody's**, ABD Menkul Kıymetler ve Borsa Komisyonu'nun (SEC) dava açtığı Coinbase'in görünümünü negatife çevirdiğini bildirdi. Söz konusu derecelendirme eyleminin SEC'in şirkete yaptığı çeşitli suçlamaların ardından geldiğine işaret edildi.

**Çin'de üretici fiyatlarında** düşüş Mayıs ayında hızlanarak son 7 yılın en yüksek seviyesine çıktı. Üretici fiyatları ise düşüşe devam ederek geçen yılın aynı dönemine göre yüzde 4,6 düştü. Çin'in tüketici fiyat endeksi Mayıs ayında bir yıl öncesine göre yüzde 0,2 arttı. Nisan ayında iki yılın en düşük seviyesi olan yüzde 0,1'den sonra yüzde 0,3'lük bir artış görmesi bekleniyordu. Çin'in üretici deflasyonu Mayıs'ta da devam etti, üretici fiyatları bir önceki aya göre yüzde 0,9 ve geçen yılın aynı dönemine göre yüzde 4,6 düştü. Bu, Şubat 2016'dan bu yana görülen en hızlı düşüş olarak kayıtlara geçti.

**ABD Başkanı Joe Biden**, yönetiminin ABD ekonomisini ve sanayisini daha rekabetçi ve dayanıklı hale getirmeye devam edeceğini ifade etti. Göreve geldiğinden bu yana yaklaşık 800 bini imalat sektöründe olmak üzere 13 milyonun üzerinde istihdam yarattıklarını belirten Biden, yalnızca geçen ay istihdam artışının 339 bin olduğunu anımsattı. Biden, ülkede işsizlik oranının 16 ay boyunca yüzde 4'ün altında kaldığını kaydetti. ABD'nin ekonomik toparlanmasının, büyük ekonomilerin en güçlüsü olduğuna işaret eden Biden, amacının bu ilerlemeyi korumak ve inşa etmek olduğunu vurguladı.

**ABD'de işsizlik maaşı başvuruları** 3 Haziran ile biten haftada 261 bine çıkarak beklentilerin üzerinde gerçekleşti. Böylelikle, işsizlik maaşı başvuruları geçen hafta Ekim 2021'den bu yana en yüksek seviyeye ulaşmış oldu.

**Binance US**, SEC'in açtığı dava sonrası ABD doları cinsinden para yatırılmasını durdurma kararı aldı.

## Şirket Haberleri

**Mavi (MAVI, Pozitif):** Mavi yılın ilk çeyreğinde piyasa ortalama beklentisi olan 396 mn TL ve beklentimiz olan 387 mn TL'nin üzerinde yıllık bazda %77,3 artışla IFRS 16 dahil 512 mn TL ana ortaklık net dönem karı açıkladı (1Ç22: 289 mn TL net kar). Beklentimizin üzerinde gerçekleşen net karda, ciro ve operasyonel karlılığın beklentimizin üzerinde gerçekleşmesi etkili oldu. Mavi'nin 1Ç23'te konsolide gelirleri piyasa ortalama beklentisinin %4,2, beklentimizin %6,5 üzerinde yıllık bazda %109 artışla 3.947 mn TL seviyesinde gerçekleşti. Yüksek enflasyonla birlikte tüketici talebi güçlü seyrini ilk çeyrekte de sürdürdü. 1Ç23'te IFRS 16 etkisi dahil FAVÖK, piyasa ortalama beklentisi olan 772 mn TL'nin %17,2, beklentimiz olan 804 mn TL'nin %12,5 üzerinde 905 mn TL düzeyinde gerçekleşti. Marj tarafında, IFRS 16 dahil FAVÖK marjı artan maliyet baskısının etkisiyle, yıllık bazda 6,2 puanlık gerileme ile %22,9 seviyesinde gerçekleşti. Beklentilerin üzerinde gerçekleşen finansal sonuçların hisse performansına yansımaları 'pozitif' olarak değerlendiriyoruz.

Hisse Verileri		Piyasa Çarpanları	
Hisse Kodu	MAVI	F/K	7,2
Cari Fiyat (TL)	60,00	FD/FAVÖK	3,8
52H En Yüksek (TL)	65,82	FD/Satışlar	0,8
52H En Düşük (TL)	19,64	PD/DD	4,3
Piyasa Değeri (mn TL)	11.917,7	<b>Relatif Performans</b>	
Piyasa Değeri (mn USD)	517,7	S1H	-3,9%
Halka Açıklık Oranı (%)	73%	S1A	-4,2%
Endeks Payı (BIST100)	0,6%	S3A	14,8%
Temettü Verimi	3,2%	S1Y	88,0%
3A Hacim (mn TL)	103,3	YB	-6,3%

**Çelik Halat (CELHA, Nötr):** Şirket kapasite arttırımı ve modernizasyon projeler yatırım planı kapsamında yeni makinelerle yer oluşturulması, şirket düzenini rahatlatmak ve işletme verimliliğini arttırmak amacıyla Kocaeli ili Kartepe ilçesindeki şirkete ait alanda ambar binası ile stok alanı inşası yatırımı yapılmasına, yapılması planlanan bina ve stok alanı projesi ile ilgili işlemlerin gerçekleştirilmesi hususunda Şirket Genel Müdürünün yetkilendirilmesine karar verilmişti. Bu kapsamda, Yeni Ambar Binası Çelik Konstrüksiyon işleri için Gökçelik İnşaat San. Tic. Ltd. Şti. ile (17.100.000 TL bedel ile ) sözleşme imzalanmasına karar verildiği açıklandı.

Hisse Verileri		Piyasa Çarpanları	
Hisse Kodu	CELHA	F/K	---
Cari Fiyat (TL)	29,02	FD/FAVÖK	58,4
52H En Yüksek (TL)	45,94	FD/Satışlar	1,0
52H En Düşük (TL)	9,52	PD/DD	188,2
Piyasa Değeri (mn TL)	1.204,3	<b>Relatif Performans</b>	
Piyasa Değeri (mn USD)	52,3	S1H	-9,4%
Halka Açıklık Oranı (%)	30%	S1A	-5,7%
Endeks Payı (BIST100)	0,0%	S3A	-5,3%
Temettü Verimi	0,0%	S1Y	71,6%
3A Hacim (mn TL)	8,4	YB	-20,6%

**Skor Kart:** Şirketler ile ilgili Skor Kart'lara [buradan](#) ulaşabilirsiniz. Hisse senedine ilişkin güncel piyasa verilerinin yanı sıra, şirketin son 16 çeyreğine ilişkin önemli rasyo ve finansal verilerinin sunulduğu bir data setidir. Skor Kart ile bilanço dönemlerini takip edebilir, şirket bilançoları dahil tüm finansal verilere ulaşabilir ve güvenli yatırımın avantajlarından faydalanabilirsiniz.

## Şirket Haberleri

**Logo Yazılım (LOGO, Nötr):** Şirket 08.06.2023 tarihinde pay başına 59,40 - 62,90 fiyat aralığından 20.000 TL nominal değerli pay geri alımı gerçekleştirdi. Böylece geri alınan payların şirket sermayesine oranı % 3,87'ye ulaştı.

Hisse Verileri		Piyasa Çarpanları	
Hisse Kodu	LOGO	F/K	16,1
Cari Fiyat (TL)	61,95	FD/FAVÖK	11,2
52H En Yüksek (TL)	71,13	FD/Satışlar	3,4
52H En Düşük (TL)	36,64	PD/DD	5,4
Piyasa Değeri (mn TL)	6.195,0	Relatif Performans	
Piyasa Değeri (mn USD)	269,1	S1H	1,1%
Halka Açıklık Oranı (%)	65%	S1A	-9,2%
Endeks Payı (BIST100)	0,0%	S3A	2,3%
Temettü Verimi	2,2%	S1Y	-60,5%
3A Hacim (mn TL)	46,2	YB	-9,5%

**MLP Sağlık Hizmetleri (MPARK, Nötr):** Şirket 08.06.2023 tarihinde pay başına 67,90 TL – 69,80 TL (ağırlıklı ortalama 69,01 TL) fiyat aralığından toplam 33.000 TL nominal değerli pay geri alımı gerçekleştirdi. Böylece geri alınan payların şirket sermayesine oranı %6,0893'e ulaştı.

Hisse Verileri		Piyasa Çarpanları	
Hisse Kodu	MPARK	F/K	8,5
Cari Fiyat (TL)	69,05	FD/FAVÖK	6,3
52H En Yüksek (TL)	92,80	FD/Satışlar	1,5
52H En Düşük (TL)	32,10	PD/DD	7,7
Piyasa Değeri (mn TL)	14.365,0	Relatif Performans	
Piyasa Değeri (mn USD)	624,0	S1H	-7,4%
Halka Açıklık Oranı (%)	35%	S1A	-16,1%
Endeks Payı (BIST100)	0,0%	S3A	-16,7%
Temettü Verimi	0,0%	S1Y	-17,6%
3A Hacim (mn TL)	62,4	YB	-24,3%

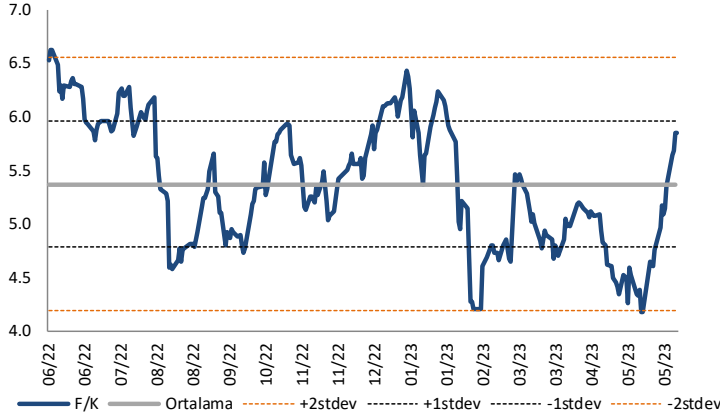
**Skor Kart:** Şirketler ile ilgili Skor Kart'lara [buradan](#) ulaşabilirsiniz. Hisse senedine ilişkin güncel piyasa verilerinin yanı sıra, şirketin son 16 çeyreğine ilişkin önemli rasyo ve finansal verilerinin sunulduğu bir data setidir. Skor Kart ile bilanço dönemlerini takip edebilir, şirket bilançoları dahil tüm finansal verilere ulaşabilir ve güvenli yatırımın avantajlarından faydalanabilirsiniz.





## Çarpanlar Bazında BIST

BIST 100 F/K (Cari)

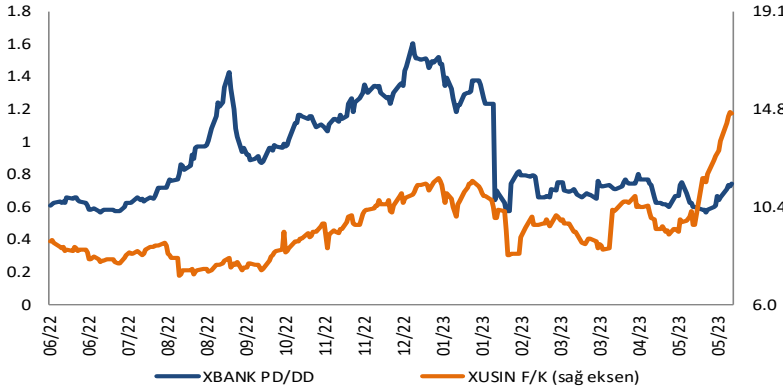


BIST100 F/K Çarpanı (Cari)

	Son 3 Ay	Son 1 Yıl
Kapanış		5.85x
Minimum	4.17x	4.17x
Maksimum	5.85x	6.63x
Ortalama	4.89x	5.37x
Minimuma Uzaklık	1.68x	1.68x
Maksimuma Uzaklık	0.00x	-0.77x
Performans	8.9%	-10.3%

*Mevcut durumda, son üç aylık ortalama çarpan seviyesine %16; son bir yıllık ortalama çarpan seviyesine %8.2 yakınız.*

XBANK PD/DD (Cari) / XUSIN F/K (Cari)

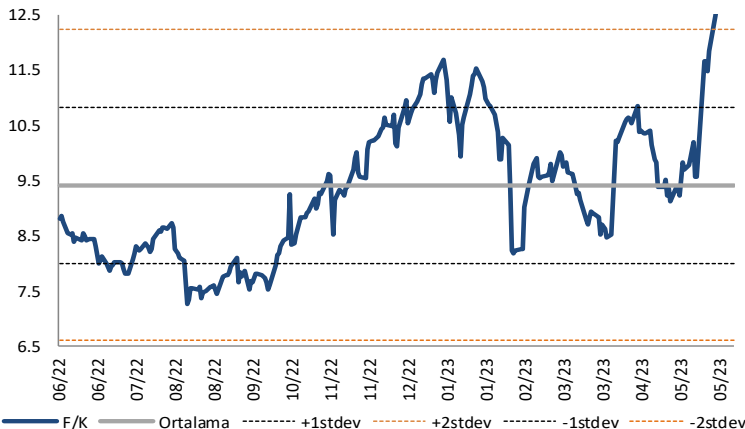


XBANK PD/DD Çarpanı (Cari)

	Son 3 Ay	Son 1 Yıl
Kapanış		0.75x
Minimum	0.57x	0.57x
Maksimum	0.80x	1.61x
Ortalama	0.69x	0.91x
Minimuma Uzaklık	0.18x	0.19x
Maksimuma Uzaklık	-0.05x	-0.85x
Performans	2.8%	19.6%

*Mevcut durumda, son üç aylık ortalama çarpan seviyesine %9; son bir yıllık ortalama çarpan seviyesine %21 yakınız.*

XUSIN F/K (Cari)



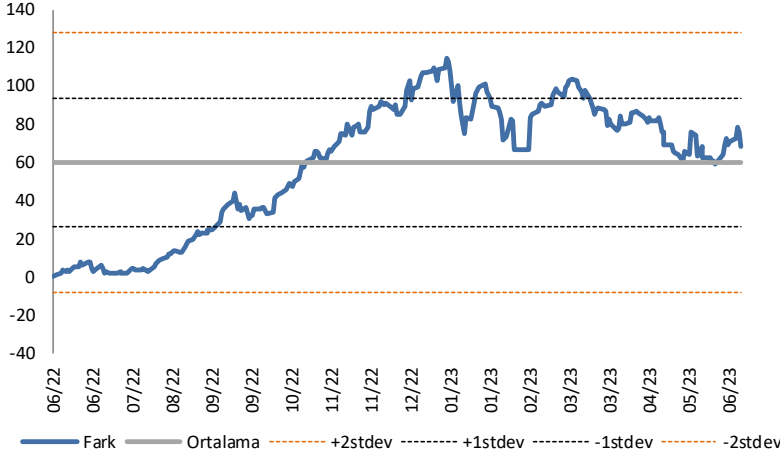
XUSIN F/K Çarpanı (Cari)

	Son 3 Ay	Son 1 Yıl
Kapanış		14.60x
Minimum	8.48x	7.28x
Maksimum	14.65x	14.65x
Ortalama	10.32x	9.43x
Minimuma Uzaklık	6.11x	7.31x
Maksimuma Uzaklık	-0.05x	-0.05x
Performans	15.2%	30.4%

*Mevcut durumda, son üç aylık ortalama çarpan seviyesine %29; son bir yıllık ortalama çarpan seviyesine %35.4 yakınız.*

## BIST vs MSCI GOÜ Piyasa Göstergeleri

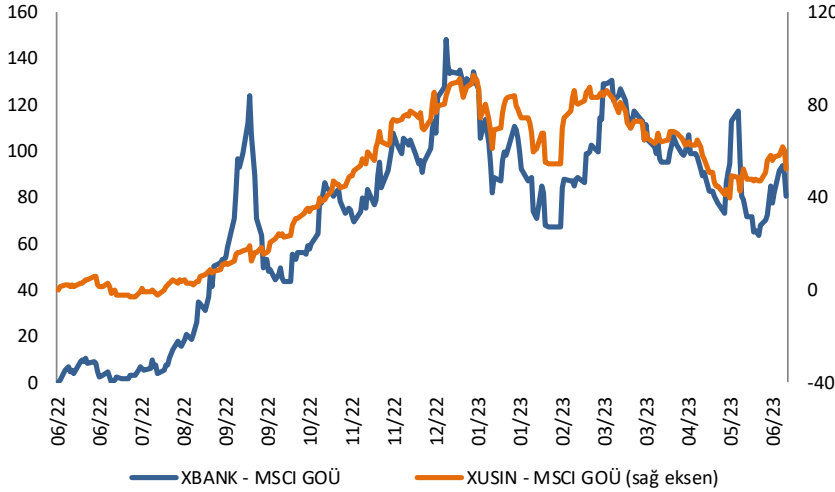
## BIST100 - MSCI GOÜ

BIST 100 - MSCI GOÜ Endeksi Farkı  
(Normalize Edilmiş)

	Son 3 Ay	Son 1 Yıl
Kapanış		69.37
Minimum	59.6	0.0
Maksimum	103.6	114.9
Ortalama	77.4	60.1
Minimuma Uzaklık	9.8	69.4
Maksimuma Uzaklık	-34.2	-45.6
Performans	1.9%	-8.1%

*Mevcut durumda, son üç aylık ortalama seviyeye 8 puan; son bir yıllık ortalama seviyeye 9.3 puan yakınız.*

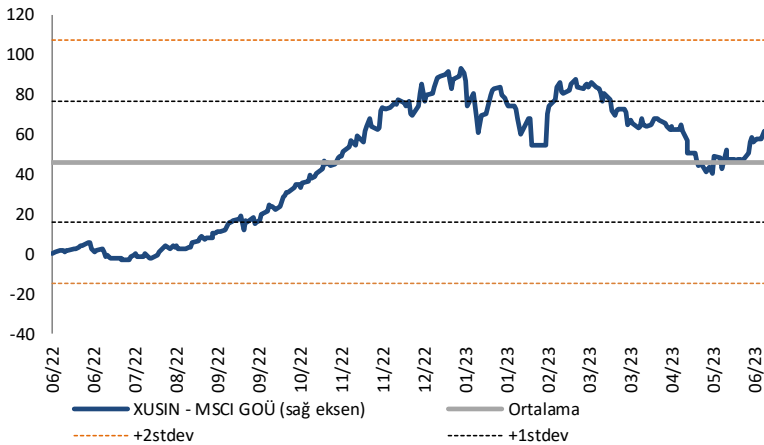
## XBANK - MSCI GOÜ / XUSIN - MSCI GOÜ

XBANK - MSCI GOÜ Bankacılık Endeksi Farkı  
(Normalize Edilmiş)

	Son 3 Ay	Son 1 Yıl
Kapanış		84.2
Minimum	63.2	0.0
Maksimum	130.7	148.6
Ortalama	95.8	73.4
Minimuma Uzaklık	21.0	84.2
Maksimuma Uzaklık	-46.5	-64.4
Performans	2.5%	-5.5%

*Mevcut durumda, son üç aylık ortalama seviyeye 11.6 puan; son bir yıllık ortalama seviyeye 10.8 puan yakınız.*

## XUSIN - MSCI GOÜ Sanayi Endeksi

XUSIN - MSCI GOÜ Sanayi Endeksi Farkı  
(Normalize Edilmiş)

	Son 3 Ay	Son 1 Yıl
Kapanış		52.8
Minimum	40.1	-3.0
Maksimum	86.2	92.9
Ortalama	60.3	46.2
Minimuma Uzaklık	12.7	55.8
Maksimuma Uzaklık	-33.4	-40.1
Performans	0.8%	-4.6%

*Mevcut durumda, son bir yıllık ortalama seviyeye 6.6 puan uzağınız.*

# FONLABÜYÜSÜN TÜRKİYE'NİN KİTLE FONLAMA PLATFORMU



Geleceğe değer katan  
girişim şirketlerine  
bugünden ortak olun!



[fonlabuyusun.com](http://fonlabuyusun.com)

Haftalık Veri Takvimi						
Tarih	TSİ	Ülke	Açıklanacak Veri	Dönemi	Beklenti	Önceki
5 Haziran	03:30	Japonya	Jibun Bank Hizmet PMI (Final)	Mayıs	-	56.3
5 Haziran	04:45	Çin	Caixin Hizmet PMI	Mayıs	55.2	56.4
5 Haziran	09:00	Almanya	Ödemeler Dengesi (milyar euro)	Nisan	-	14-Sep
5 Haziran	09:00	Almanya	İhracattaki Değişim (Aylık)	Nisan	-	-%5.9
5 Haziran	09:00	Almanya	İthalattaki Değişim (Aylık)	Nisan	-	-%5.3
5 Haziran	10:00	Türkiye	TÜFE (Aylık)	Mayıs	%0.08	%2.39
5 Haziran	10:00	Türkiye	TÜFE (Yıllık)	Mayıs	%39.72	%43.68
5 Haziran	10:00	Türkiye	Çekirdek TÜFE (Yıllık)	Mayıs	-	%45.48
5 Haziran	10:55	Almanya	HCOB Hizmet PMI (Final)	Mayıs	-	57.8
5 Haziran	11:00	Euro Bölgesi	HCOB Hizmet PMI (Final)	Mayıs	-	55.9
5 Haziran	11:30	Euro Bölgesi	Sentix Yatırımcı Güveni	Haziran	-	-13.1
5 Haziran	12:00	Euro Bölgesi	ÜFE (Aylık)	Nisan	-	-%1.6
5 Haziran	12:00	Euro Bölgesi	ÜFE (Yıllık)	Nisan	-	%5.9
5 Haziran	10:55	Almanya	HCOB Hizmet PMI (Final)	Mayıs	-	57.8
5 Haziran	16.45	ABD	S&P Global Hizmet PMI (Final)	Mayıs	55.2	55.1
5 Haziran	17:00	ABD	Fabrika Siparişleri (Aylık)	Nisan	%0.8	%0.4
5 Haziran	17:00	ABD	Dayanıklı Mal Siparişleri (Manşet, Aylık, Final)	Nisan	-	%1.1
5 Haziran	17:00	ABD	Dayanıklı Mal Siparişleri (Çekirdek, Aylık, Final)	Nisan	-	-%0.2
5 Haziran	17:00	ABD	ISM Hizmet Endeksi	Mayıs	52.5	51.9
5 Haziran	17:00	ABD	ISM Hizmet Ödenen Fiyatlar	Mayıs	-	59.6
5 Haziran	17:00	ABD	ISM İstihdam Endeksi	Mayıs	-	50.8
5 Haziran	17:00	ABD	ISM Yeni Sipariş Endeksi	Mayıs	-	56.1
6 Haziran	12:00	Euro Bölgesi	Perakende Satışlar (Aylık)	Nisan	-	-%1.2
6 Haziran	12:00	Euro Bölgesi	Perakende Satışlar (Yıllık)	Nisan	-	-%3.8
7 Haziran		Çin	İhracattaki Değişim (Yıllık)	Mayıs	-%2.1	%8.5
7 Haziran		Çin	İthalattaki Değişim (Yıllık)	Mayıs	-%7.9	-%7.9
7 Haziran		Çin	Dış Ticaret Dengesi (milyar dolar)	Mayıs	94.15	90.21
7 Haziran	09:00	Almanya	Sanayi Üretimi (Aylık)	Nisan	-	-%3.4
7 Haziran	09:00	Almanya	Sanayi Üretimi (Yıllık)	Nisan	-	%1.8
7 Haziran	10:00	Euro Bölgesi	OECD Ekonomik Görünüm Raporu			
7 Haziran	10:50	Euro Bölgesi	AMB Yetkilisi Guindos'un Konuşması			
7 Haziran	15:30	ABD	Ticaret Dengesi (milyar dolar)	Nisan	-75.4	-64.2
7 Haziran	17:30	Türkiye	Hazine Nakit Dengesi (milyar TL)	Mayıs	-	-159.1
8 Haziran	02:50	Japonya	GSYİH (Yıllıklandırılmış Çeyrek, Final)	1.Çeyrek	%1.9	%1.6
8 Haziran	02:50	Japonya	GSYİH (Çeyreklik, Final)	1.Çeyrek	%0.5	%0.4
8 Haziran	02:50	Japonya	Ödemeler Dengesi (milyar yen)	Nisan	1627.6	2278.1
8 Haziran	12:00	Euro Bölgesi	GSYİH (Çeyreklik, Final)	1.Çeyrek	-	%0.1
8 Haziran	12:00	Euro Bölgesi	GSYİH (Yıllık, Final)	1.Çeyrek	-	%1.3
8 Haziran	15:30	ABD	Haftalık İşsizlik Maaşı Başvuruları	3 Haziran	-	232k
8 Haziran	15:30	ABD	Devam Eden İşsizlik Hakkı Başvuruları	27 Mayıs	-	1795k
9 Haziran	04:30	Çin	TÜFE (Yıllık)	Mayıs	%0.2	%0.1
9 Haziran	04:30	Çin	ÜFE (Yıllık)	Mayıs	-%4.3	-%3.6
9 Haziran	10:00	Türkiye	Sanayi Üretimi (Aylık)	Nisan	-	%5.5
9 Haziran	10:00	Türkiye	Sanayi Üretimi (Yıllık)	Nisan	-	-%0.1

Kaynak: Bloomberg, TCMB, TÜİK, HLY Araştırma, Foreks Türkiye



# AKLIN YOLU AÖS

**AÖS, Google Play ve App Store'da!**  
Geç kalmadan akıllı telefonunuza yükleyin.

Sonuç veren yatırım kararlarının püf noktası, finans piyasalarını doğru yorumlamaktır. Kişisel finansal asistanınız AÖS'le tanışın, akıl odaklı öneriler sayesinde yatırım deneyiminizi iyileştirin.





## Halk Yatırım Araştırma



Halkyatirimarastirma@halkyatirim.com.tr



+90 216 285 09 00

## Halk Yatırım Araştırma

Banu KIVCI TOKALI	Araştırma Direktörü	BTokali@halkyatirim.com.tr +90 216 547 81 88
İlknur TURHAN	Müdür Perakende, Cam, Çimento, GYO, Mobilya, Gıda	ITurhan@halkyatirim.com.tr +90 216 547 81 85
Ayşegül BAYRAM	Uzman Strateji, Telekom, Madencilik, Savunma, Yazılım, Teknoloji, Enerji, Tarım	ABayram@halkyatirim.com.tr +90 216 547 87 30
Özlem MUTCAN ELBAŞI	Uzman Makroekonomi, Bankacılık	Ozleme@halkyatirim.com.tr +90 216 547 81 70
Emil ABDULLAYEV	Uzman Havacılık, Demir-Çelik, Petrol & Gaz, Organik Gıda & İçecek	EAbdullayev@halkyatirim.com.tr +90 216 547 87 24
Yasin SARIHAN	Uzman Yardımcısı Otomotiv	YSarihan@halkyatirim.com.tr +90 216 547 87 26

## ÇEKİNCE

Bu rapor ve yorumlardaki yazılar, bilgiler ve grafikler yalnızca bilgi edinilmesi amacıyla derlenmiştir. Burada yer alan yatırım bilgi, yorum ve tavsiyeleri yatırım danışmanlığı kapsamında değildir. Yatırım danışmanlığı hizmeti, yetkili kuruluşlar tarafından kişilerin risk ve getiri tercihleri dikkate alınarak kişiye özel, imzalanacak yatırım danışmanlığı sözleşmesi çerçevesinde sunulmaktadır. Burada yer alan yorum ve tavsiyeler ise genel niteliktedir. Bu tavsiyeler mali durumunuz ile risk ve getiri tercihlerinize uygun olmayabilir. Bu nedenle, sadece burada yer alan bilgilere dayanarak yatırım kararı verilmesi beklentilerinize uygun sonuçlar doğurmayabilir. Halk Yatırım, bu bilgilerin doğru, eksiksiz ve değişmez olduğunu garanti etmez, bilgi eksikliği ve yanlışlığından hiçbir şekilde sorumlu tutulamaz. Raporda yer alan ifadeler, hiçbir şekilde alış veya satış teklifi olarak değerlendirilemez. Halk Yatırım'ın rapordaki bilgiler dolayısıyla ortaya çıkabilecek doğrudan ve dolaylı kazanç ve zararlarla ilgili herhangi bir sorumluluğu yoktur. Bu ileti 05 Kasım 2014 tarih ve 29166 sayılı Resmi Gazetede yayınlanan ve 01 Mayıs 2015 tarihinde yürürlüğü giren "Elektronik Ticaretin Düzenlenmesi Hakkında" çıkan kanunun 2.Maddesi c bendinde belirtilen Ticari Elektronik ileti kapsamında değildir.

